

# MEMO MEUH

MEMO MŮ



3<sup>rokov</sup>  
\_6

Pamätová hra




# MEMO MEUH

MEMO MÚ

Obsah



x16



x16



x1

## SK Návod na hru



Veľk: 3 – 6 rokov



Počet hráčov: 2 – 4



Trvanie hry: 10 min.

### Obsah:



hracia doska (elektronická, prehráva zvuky zvierat), 16 kartičiek, 16 žetónikov.

### Príprava hry:

Hraciu dosku zapnite (tlačidlo je na zadnej strane hracej dosky) a položte ju doprostred stola. Kartičky otočte lícom nadol a porozkladajte ich okolo hracej dosky.

Pred začiatkom hry stlačte zelené tlačidlo navrchu hracej dosky.

Pozor, aby ste počas hry tlačidlo opätovne nestlačili (zvuky sa premiešajú).



### Priebeh hry:

Hrá sa v smere hodinových ručičiek. Hru začne najmladší hráč.

Stlačí ľubovoľné tlačidlo (žltý kvietok) na hracej doske. Zaznie zvuk zvierata. Otočí niektorú kartičku:

- keď zvuk patrí zvieratku na nej, môže si ju nechať. Na žlté tlačidlo položí červený žetón. Pokračuje v hre, stlačí ďalšie tlačidlo.
- keď zvuk nepatrí zvieratku na nej, položí ju na pôvodné miesto. Nasleduje ďalší hráč.

Počas hry sa hráči snažia zapamätať si rozloženie zvukov a kartičiek.

### Koniec hry

Keď hráči pobrali všetky kartičky a na každom tlačidle je červený žetón, hra sa skončila. Víťazom je hráč, ktorý získal najviac kartičiek.

### Nová hra

Pred začiatkom novej hry stlačte zelené tlačidlo, aby sa zvuky premiešali. Počas hry ho nestláčajte! Po ukončení hry hraciu dosku vypnite, predtým než ju odložíte do škatule.

