

## Ako na zoškrabovacie strany


Na konci knihy nájdeš rôzne doplnky, ktoré dotvoríš pomocou škrabadla, vytlačíš z kartónu a potom sa s nimi môžeš hrať alebo ich nosiť. Hľadaj na stránkach pomôcky, ktoré ti poradia, čo vytvoriť.



1. Použi škrabadlo a vytvor trblietavé detaily.



2. Jemne vylúpni tvar.



3. S lepidlom a stužkami dokonči svoj doplnok s pomocou dospelého!



Kostým jednorozca  
Na strane 5



Otváracie pranie  
Na strane 8



3D drahokamy  
Na strane 13



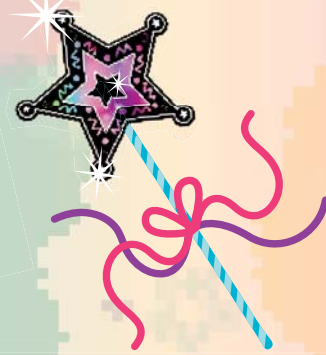
Náhrdelník so súhvezdím  
Na strane 17



Karnevalová maska  
jednorozca  
Na strane 19



Prstová figúrka  
jednorozca  
Na strane 20




Čarovná palička  
Na strane 27

## Spoznaj jednorozce

Pod' sa zoznámiť s jednorozcami!  
Vyfarbi všetky obrázky a zisti,  
čo má každý z nich rád.



Hviezdička



Trblietka



Hrašok

